




Ваш ребёнок идет в школу



Советы и рекомендации
родителям будущих
первоклассников,
а так же ответы



на часто задаваемые вопросы.



При поступлении в школу
ребёнок должен знать:



- Знать свое имя и фамилию, адрес, имена членов семьи.
- Знать времена года, названия месяцев, дней недели, уметь различать цвета.
- Уметь пересчитывать группы предметов в пределах 10.
- Уметь увеличивать или уменьшать группу предметов на заданное количество (решение задач с группами предметов), уравнивать множество предметов.
- Уметь сравнивать группы предметов - больше, меньше или равно.
- Уметь объединять предметы в группы: мебель, транспорт, одежда, обувь, растения, животные и Т. Д.

- Уметь находить в группе предметов лишний

(из группы «Одежда» убрать цветок).

- Уметь высказывать свое мнение, построив законченное предложение.
- Иметь элементарные представления об окружающем мире: о профессиях, о предметах живой и неживой природы, о правилах поведения в общественных местах.

- Иметь пространственные представления: право-лево, вверх-вниз, под, над, из-за, из-под чего-либо.
- Уметь культурно общаться с другими детьми.
- Слушать старших и выполнять их распоряжения.



Подготовка к чтению

- Чтение является для ребёнка самым трудным мыслительным процессом. Дети не видят смысла в том, чтобы проводить время за книгой. Всегда можно найти другое занятие: побегать, поиграть, посмотреть телевизор. Но эти занятия не заменяют умственного, вдумчивого чтения.
- Теперь потребность к чтению у ребенка придется воспитывать. При освоении чтением очень полезны разного рода игровые книжки: объёмные, с окошечками, с игрушками, книжки-раскраски, в которых под большим рисунком размещён коротенький текст. Берите для чтения только книжки яркие, с крупными буквами, где много картинок и, самое главное, яркий сюжет. Рассмотрев картинки, и прочитав подписи к ним, ребёнок обычно доволен тем, что он сам прочитал целую книгу.
- Радуйтесь каждому прочитанному слову, не акцентируйте на ошибках, постарайтесь их поправлять незаметно, а то и вовсе не поправляйте. Ему должно нравиться то, что он делает, - и тогда все пойдет само собой.



Читайте детям!

Очень важно читать ежедневно своему ребёнку.


Во-первых, у ребёнка возникает потребность ежедневно получать информацию.

Во-вторых, усиливается эмоциональное восприятие ребёнком текста, так как он видит вашу мимику, выражение глаз, слышит ваш голос.

В-третьих, развивается внимание.

Помните! Лучшее понимание текста детьми достигается при быстром чтении, потому что ребёнок воспринимает информацию на уровне мысли. Ухудшается понимание текста при низкой скорости чтения.

Распространенная ошибка родителей заключается в том, что они часто заставляют ребенка читать сложный для его возраста текст.




об успеваемости




- **В 1 классе обучение безотметочное. Это оправдано тем, что ребенок находится в самом начале учебного пути. К концу первого года обучения уже можно судить о той или иной степени успешности младшего школьника.**
- **В 1 классе основной упор делается на приобретение навыков учебного труда.**
Словесная или условно-знаковая оценка тоже зачастую присутствует в работе учителя с учеником. Важно, чтобы она была позитивной.

- Домашние задания в 1 классе

Домашних заданий в 1 классе нет!!!!!!



Однако если вы хотите сформировать у своего ребенка качественные навыки письма, чтения, счета, то не отказывайтесь от тренировочных упражнений, которые может предложить учитель.




НУЖНЫЕ ВЕЩИ.

1. Спортивная форма.
2. Спортивная обувь.
3. Сменная обувь со светлой подошвой.



СПОРТИВНАЯ ФОРМА





ШКОЛЬНАЯ ФОРМА

Базовый комплект парадной формы: девочки

Белая блузка

Тёмно-синий жилет + юбка

Сарафан





Что необходимо приобрести ученику для 1 класса?





1. Обложки для книг (10 шт.)
2. Обложки для тетрадей разного размера: стандартные и на тетради с печатной основой (15-20 шт.)
3. Тетради в клетку по 12 листов (5-10 шт.)
4. Тетради в узкую линейку по 12 листов (5-10 шт.)
5. Папка для тетрадей (1шт.)
6. Пенал (1 шт.)
7. Подставка для учебников
8. Счетный набор
9. Линейка (1-2 шт.)
10. Ручки (синяя – 5 шт., зеленая – 1 шт., красная – 1 шт.)
11. Простые карандаши (3-5 шт.)
12. Ластик **Цветные карандаши.**
13. Закладки для книг (лучше пришить к обложке для учебника (не к обложке учебника!) закладку из ленточки, тесемки).
14. Точилка
15. стаканчик для карандашной и ручек

Что необходимо приобрести для уроков

Папка для труда.

Что должно быть в папке:

1. ножницы с тупыми концами
2. набор цветной бумаги
односторонней и двусторонней;
3. набор белого и цветного картона;
5. линейка;
6. клей-карандаш
7. тряпочка или салфетка
для удаления лишнего клея;
8. маленький скотч.

Для изобразительного искусства:

- краски (желательно медовые);
- 2 альбома, желательно на пружинке
(листы не должны быть тонкие);
- кисточки беличьи (2-3 штуки).
- Пластилин (минимум 6 цветов).
- стаканчик – непроливайка
- цветные карандаши



Комплект фарфур и
нарукавники
для труда
и рисования

